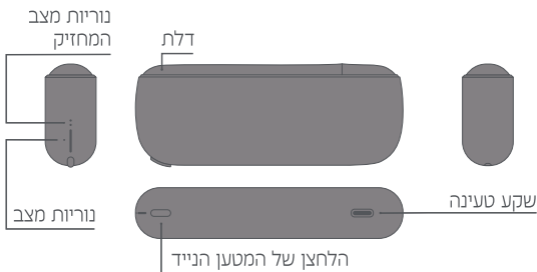


IQOS ILUMA

מדריך למשתמש

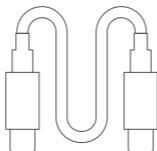
מטען נייד IQOS ILUMA™



מחזיק IQOS ILUMA™



טעינה וניקוי



כבל טעינה Type-C*

*לביצועי טעינה מיטביים יש להשתמש רק בכבל טעינה מאושר שסופק ע"י היצרן ובמתאם חשמלי תואם (הספק יציאה: 5 V;2 A בחיבור Type-C) בהתאם לאזהרות ולהוראות הבטיחות.

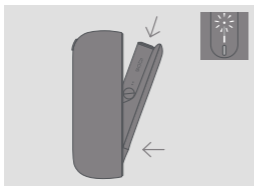
לגרסה המקוונת של מדריך למשתמש זה, לשירות לקוחות ולשירותי תמיכה מורחבים עבור משתמשי IQOS, בקרו בכתובת

תכונות והגדרות ניתן להדלוקה או לכיבוי באמצעות *IQOS Apps. נא הירשמו באמצעות סריקת קוד ה-QR או היכנסו ל- www.iqos.com/iluma ופעלו לפי ההוראות.

www.iqos.com

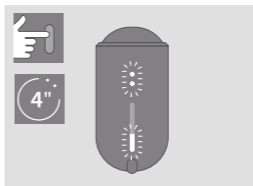
* ייתכן ש-IQOSApps אינו זמין בארצכם.

התחלה



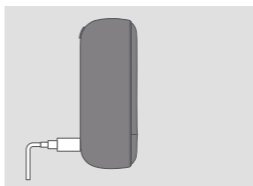
טעינת המחזיק

לטעינה, הכניסו את המחזיק לתוך המטען הנייד. נורית המצב של המחזיק תציג את רמת הטעינה של המחזיק.



הפעלה

לחצו על הלחצן של המטען הנייד והחזיקו אותו במשך 4 שניות, ולאחר מכן שחררו; נוריות המצב של המטען הנייד ונוריות המצב של המחזיק תידלקנה באיטיות.

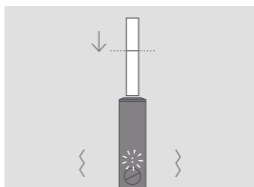
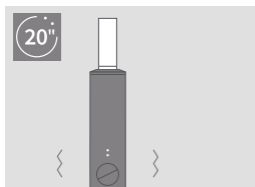


טעינת המטען הנייד

לפני השימוש הראשון, טענו את המכשיר במלואו תוך שימוש במתאם חשמלי תואם (הספק יציאה: 5V;2A, בחיבור Type-C) בהתאם להוראות ולאזהרות הבטיחות.

(כ-135 דקות)

כיצד להשתמש ב-IQOS ILUMA™



1. הכניסו את

SMARTCORE STICK™

הכניסו את SMARTCORE STICK™ לתוך הקו שעל הפילטר עד שהמחזיק יחל לרטוט והנוריות (1) תהבהב(נה).

החימום יחל באופן אוטומטי, או באמצעות לחיצה על הלחצן במשך שניה אחת.



3. כמעט סיימנו

המחזיק ירטוט והנוריות (1) תהבהב(נה) כדי לסמן שנתרו 30 שניות או 2 שאיפות.

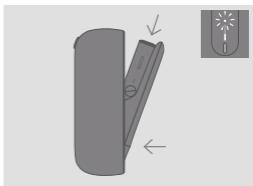
2. תחילת השימוש

התחילו את השימוש כאשר המחזיק רוטט והנוריות דולקות באופן קבוע.

4. הוציאו את SMARTCORE STICK™

הוציאו את SMARTCORE STICK™ וסלקו אותו לפי אזהרות והוראות הבטיחות.

כיצד להשתמש ב-IQOS ILUMA™



5. טעינת המחזיק

הכניסו את המחזיק למטען לצורך טעינה.

טיפים מהירים




בדיקת מצב המחזיק

לפני השימוש הראשון, טענו את המכשיר במלואו תוך שימוש במתאם חשמלי תואם (הספק יציאה: 2 A, 5 V, סוג C) בהתאם להוראות ולאזהרות הבטיחות.

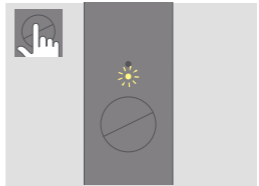
(כ-135 דקות)

בדיקת מצב המחזיק במטען הנייד

לחצו לחיצה קצרה על הלחצן של המטען הנייד. נוריות המצב של המחזיק תידלק.



הנוריות מהבהבות פעמיים בלבן הטמפרטורה חורגת מטווח הטמפרטורות להפעלה של IQOS ILUMA™ (0°C~40°C).



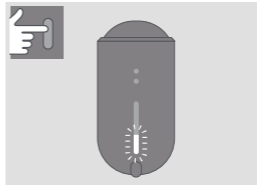
הנורית מהבהבת בצהוב הסוללה ריקה, יש לטעון אותה.

טיפים מהירים



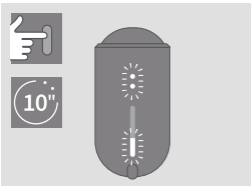
עצירה אוטומטית

הפעולה תיפסק באופן אוטומטי במהלך השימוש במקרה של הזזה של SMARTCORE STICK™ או הוצאתו מן המחזיק.



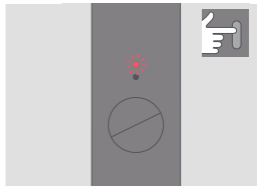
בדיקת מצב הטעינה של המטען הנייד

לחצו לחיצה קצרה על הלחצן של המטען הנייד. נוריות המצב של מטען הכיס תידלקנה כדי לציין את רמה הטעינה של הסוללה.



לאיפוס

הניחו את המחזיק במטען הנייד, לחצו על הלחצן במשך 10 שניות ושחררו. כל נוריות המצב יכבו, יבהבו פעמיים ויכבו לאישור האיפוס.



הנורית מהבהבת באדום

יש לאפס את המטען הנייד. אם ההבהוב האדום נמשך, פנו לחנות IQOS הטלפונית.



זהו הסמל של התראת
הבטיחות. הוא משמש
כדי להתריע בפניכם על
סיכונים לפגיעה גופנית
אפשרית.

אזהרות והוראות בטיחות

נא קראו את כל אזהרות והוראות הבטיחות לפני השימוש כדי
למנוע פציעה.

לא ניתן לכלול באזהרות והוראות הבטיחות המופיעות במסמך זה את כל
התנאים והמצבים העלולים להתרחש, ועל המשתמשים לפעול בתשומת לב
ובזהירות.

יש לשמור על אזהרות והוראות בטיחות אלה לעיון עתידי, משום שהן מכילות מידע חשוב.

אזהרות והוראות בטיחות אלה חלות על IQOS ILUMA™ ו-IQOS ILUMA PRIME™.

המשתמשים המיועדים

- IQOS ILUMA™ ו-IQOS ILUMA PRIME™ מיועדים לשימושם של מבוגרים בלבד.
- IQOS ILUMA™, IQOS ILUMA PRIME™ ו-SMARTCORE STICKS™ מיועדים למבוגרים אשר היו ממשיכים להשתמש במוצרי טבק או במוצרים המכילים ניקוטין אלמלא זאת.
- השימוש ב-IQOS ILUMA™, ב-IQOS ILUMA PRIME™ או ב-SMARTCORE STICKS™ ע"י ילדים ובני נוער אסור בכל נסיבות שהן.
- מוצר זה אינו מיועד לשימוש ע"י אנשים בעלי יכולות פיזיות, חושיות או מנטליות מוגבלות או אנשים חסרי ידע, אלא אם הם נמצאים תחת פיקוח או קיבלו הדרכה בשימוש הבטיחותי במוצר ומבינים את הסיכונים הכרוכים.

טבק וניקוטין

- SMARTCORE STICKS™ מכילים טבק, שהוא חומר ממכר.
- IQOS ILUMA™, IQOS ILUMA PRIME™ ו-SMARTCORE STICKS™ אינם נטולי סיכונים. הדרך הטובה ביותר להפחית את הסיכונים הבריאותיים הקשורים לטבק היא להפסיק לחלוטין את השימוש בטבק ובניקוטין.
- ניקוטין נמצא באופן טבעי בטבק בו נעשה שימוש ב-SMARTCORE STICKS™.
- חלק מן המשתמשים עלולים לחוות כאבי בטן, כאבים בחזה, תחושת מחנק, שיעול, קשיי נשימה, סחרחורת, יובש בפה, יובש בגרון, דלקת חניכיים, כאב ראש, חוסר נוחות, גודש באף, בחילה, גירוי בפה, דופק מואץ, גרוי בגרון והקאה.
- מוצרים המכילים ניקוטין אינם מיועדים לשימוש ע"י אנשים הסובלים ממחלות לב, סוכרת או אפילפסיה או מצויים בסיכון למחלות אלה, או אנשים החווים פרכוסים.
- אין להשתמש במוצרים המכילים ניקוטין במהלך היריון או הנקה. אם הנך בהיריון, מיניקה או סבורה שאת בהיריון, עליך להפסיק לחלוטין את השימוש בטבק ובניקוטין.
- הפסקת עישון או מעבר ל-IQOS ILUMA™ או IQOS ILUMA PRIME™ ו-SMARTCORE STICKS™ אינה פותרת את הסיכונים של תרופות מסוימות (לדוגמה תאופילין, קלזאפין, רופנירול).

- אם אינכם בטוחים האם עליכם להשתמש ב-IQOS ILUMA™, ב-IQOS ILUMA PRIME™, או ב-SMARTCORE STICKS™ משום שאתם סובלים מבעיה רפואית מסוימת, עליכם להיוועץ באיש מקצוע רפואי.

▲ מידע בטיחותי חשוב

- ▲ **אזהרה** סכנת חנק, בליעה והטיפול במוצר
- יש להרחיק את IQOS ILUMA™, IQOS ILUMA PRIME™ ו-SMARTCORE STICKS™ מהישג ידם של ילדים או חיות מחמד בכל עת.
- סכנת חנק - SMARTCORE STICKS™ מכיל חלקי מתכת קטנים בעלי קצוות חדים.
- סכנת בליעה
- בליעת SMARTCORE STICKS™ עלולה לגרום לפציעה חמורה לאיברים פנימיים כתוצאה מחלקי מתכת קטנים בעלי קצוות חדים.
- בליעת SMARTCORE STICKS™ כרוכה בסיכון להרעלת ניקוטין.
- במקרה של בליעת SMARTCORE STICKS™, יש לפנות מיד לקבלת טיפול רפואי.
- סכנה בעת האחיזה במוצר - אין לפרק את SMARTCORE STICKS™ מכיוון שהם מכילים חלקי מתכת קטנים בעלי קצוות חדים. יש להקפיד ולסלק את SMARTCORE STICKS™ מיד לאחר השימוש בהתאם לתקנות המקומיות לסילוק פסולת.

▲ **אזהרה** סיכונים הכרוכים במכשירים אלקטרוניים ובסוללות

סיכונים הכרוכים במכשירים אלקטרוניים

חוסר הקפדה על אזהרות והוראות בטיחות אלה עלול לגרום לדליקה, פיצוץ, התחשמלות, פציעה או נזק למוצר או לרכוש אחר:

- IQOS ILUMA™ ו-IQOS ILUMA PRIME™ מיועדים עבור המשתמשים המיועדים בלבד.
- אין להשתמש ב-IQOS ILUMA™ או ב-IQOS ILUMA PRIME™ במקומות בהם חל איסור על שימוש במכשירים אלקטרוניים.
- אין לטעון את IQOS ILUMA™, IQOS ILUMA PRIME™ או אביזרים אם הם ניזוקו, טופלו או נשברו.
- אין להשתמש ב-IQOS ILUMA™ או ב-IQOS ILUMA PRIME™ אם נראה כי הסוללה דולפת.
- יש לטעון את IQOS ILUMA™ ואת IQOS ILUMA PRIME™ במקום סגור בלבד,

כמצוין עם הסימן ☞, תוך שימוש בכבל טעינה (נכלל באריזה) ובמתאם חשמל תקין ממקור אמין (אינו נכלל באריזה) שאושרו ע"י היצרן למטרות טעינה בלבד. אין להשתמש באביזרים שלא אושרו ע"י היצרן. לקבלת פרטים רלוונטיים לערכת הניידות שרכשתם, יש לעיין בסעיף 'נתונים טכניים' ובאתר www.iqos.com.

- יש לטעון מוצר זה באמצעות מתח בטיחות נמוך במיוחד בלבד. עם הספק יציאה של 5V ; 2A. לפרטים יש לעיין בסעיף 'נתונים טכניים' של מדריך שימוש זה.
- אין להשתמש ב-IQOS ILUMA™ או ב-IQOS ILUMA PRIME™, לטעון או לאחסן אותם במקומות עם טמפרטורה גבוהה (כגון בתוך מכונית בקיץ, או ליד מקורות חום כגון רדיאטור או אח).
- אין להשתמש ב-IQOS ILUMA™ או ב-IQOS ILUMA PRIME™ במקומות בהם נמצאים חומרים, נוזלים וגזים דליקים.
- אין לחשוף את IQOS™, IQOS ILUMA™, ILUMA PRIME למטען וכבל הטעינה לנוזלים. אין לגעת בהם אם הם נרטבו או הושרו בנוזל כלשהו.
- אין לנקות את המחזיק עם חומר ניקוי.
- יש לנקות את שקע ה-USB המשמש לטעינה של IQOS ILUMA™ ו-IQOS ILUMA PRIME™ באופן תקופתי כדי למנוע הצטברות של חומרים זרים (כגון חלקיקי אבק), ולוודא כי אין חומרים זרים בשקע ה-USB לפני השימוש בחיבור ה-USB.

- יש לטפל במוצר בזהירות. אין להפיל את IQOS ILUMA PRIME™ או IQOS ILUMA™ או לחשוף אותם לזעזועים חזקים.
- מוצר זה אינו מכיל חלקים הניתנים לטיפול ע"י המשתמש. אין לנסות לפתוח, לשנות, לטפל, לפרק או לתקן רכיב כלשהו של IQOS™ ILUMA או IQOS ILUMA PRIME™ או להחליף רכיבים או סוללות.
- המטען הנייד של IQOS ILUMA™ ב-IQOS ILUMA™ לא תואמים לדורות קודמים של IQOS™. אין לנסות לטעון את המחזיק של IQOS ILUMA PRIME™ או IQOS ILUMA™ במטען נייד מדור קודם של IQOS™. אין לנסות לטעון מחזיק מדור קודם של IQOS™ במטען נייד של IQOS ILUMA PRIME™ או IQOS ILUMA™.
- אין להשתמש במוצר זה אם הוא נחשף לקור, חום או לחות קיצוניים.
- אין לגעת ב-IQOS ILUMA™ או ב-IQOS™ ILUMA PRIME ו/או באביזרים שלהם אם הם חמים יתר על המידה, פולטים ניצוצות או אדים, ניצתים או בוערים. אם הדבר ישים ואפשרי, יש להיזהר בעת הכיבוי או ניתוק אספקת המתח.
- אין לנסות להכניס חפצים כלשהם לתא החימום פרט ל-IQOS ILUMA™ SMARTCORE STICKS™ או ILUMA™ Remover STICK (לפי הצורך). ודאו כי המחזיק כבוי לפני שתנסו להסיר את SMARTCORE STICKS™ עם ILUMA™ Stick Remover.

- אין להכניס פיסות מתכת למחזיק בעת השימוש
- ניתן להפעיל את המכשיר בטמפרטורות שבין $0^{\circ}\text{C} < 40^{\circ}\text{C}$ בלבד.
- SMARTCORE STICKS™ מיועדים לשימוש חד פעמי ואין לעשות בהם שימוש חוזר, להדליק אותם בעזרת גפרור, מצית או כל מקור להבה אחר.
- יש לאפשר גישה נוחה לחיבור וניתוק תקע הזינה מרשת החשמל.

סיכונים הכרוכים בסוללה

- IQOS ILUMA™ ו-IQOS ILUMA PRIME™ מופעלים באמצעות סוללות ליתיום-יון (Li-ion) אטומות. בתנאים רגילים, הסוללה אטומה. אם אתם מבחינים בנזילה של נוזלים מן הסוללה, נקטו באמצעי הזהירות הבאים:
- במקרה של בליעת נוזל שדלף מן הסוללה, יש לפנות מיד לקבלת טיפול רפואי. אין לגרום להקאה או לבלוע מזון או נוזלים.
 - במקרה של שאיפת נוזל שדלף מן הסוללה, יש לדאוג לאוויר צח ולפנות מיד לקבלת טיפול רפואי.
 - אם נוזל מן הסוללה בא במגע עם העור, יש לשטוף את האזור הנגוע, כולל הידיים, ואין לגעת בעיניים.
 - אם נוזל מן הסוללה בא במגע עם העיניים, יש לשטוף אותן מיד במי זורמים נקיים במשך 10 דקות לפחות ולפנות לקבלת טיפול רפואי.

זהירות! ▲ סיכונים מאירוסול חם

- בעת שימוש ב-IQOS ILUMA™ או IQOS ILUMA PRIME™ במזג אוויר חם ולח, המים באירוסול גורמים לתחושה כי הטמפרטורה של האירוסול גבוהה מאד.
- כדי להימנע מתחושה זו, יש לאחסן את SMARTCORE STICKS™ במקום נקי, יבש וקריר. אין לחשוף את המוצר ללחות גבוהה או לאור שמש ישיר.
- אין להשתמש ב-SMARTCORE STICKS™ אם הוא נחשף לקור, חום או לחות קיצוניים.
- אין להסיר את SMARTCORE STICKS™ במהלך השימוש.
- אם אתם חשים אי נוחות, יש להפסיק את השימוש במוצר ולפנות לאיש מקצוע רפואי.

זהירות! ▲ סיכונים לתגובה אלרגית

- השימוש ב-IQOS ILUMA™ או ב-IQOS ILUMA PRIME™ עלול לגרום לתגובה אלרגית, כגון נפיחות בפנים, בשפתיים, בלשון, בחניכיים, בגרון או בגוף, קשיי נשימה או חרחור.
- אם אתם חווים אחד התסמינים לעיל, העשויים להצביע על תגובה אלרגית חמורה, הפסיקו את השימוש ב-IQOS ILUMA™ וב-IQOS ILUMA PRIME™ ופנו לקבלת טיפול רפואי.
- מקלוני SMARTCORE STICKS™ מסוימים מכילים מרכיבים מן הצומח העלולים לגרום לתגובות אלרגיות אצל חלק מהמשתמשים (ראו מידע על האריזה). אין לשתף את מכשירי IQOS ILUMA™ ו-IQOS ILUMA PRIME™ עם משתמשים אחרים על מנת למזער את הסיכון לזיהום צולב, העלול לגרום לתגובה אלרגית.

השימוש ב-SMARTCORE STICKS™

- יש להשתמש ב-IQOS ILUMA™ וב-IQOS ILUMA PRIME™ עם SMARTCORE STICKS™ המיועדים עבור מכשירי IQOS ILUMA™ ו-IQOS ILUMA PRIME™.

- לעולם אין להשתמש ב-IQOS ILUMA™ או ב-IQOS ILUMA PRIME™ עם סיגריה או מוצרים דומים.
- אין להשתמש ב-SMARTCORE STICKS™ עם מכשירי IQOS מדורות קודמים (IQOS 3 Duo™ or earlier).
- אין לבצע שינויים כלשהם ב-SMARTCORE STICKS™ או להוסיף חומר כלשהו ל-SMARTCORE STICKS™. פעולות אלה עלולות לגרום לפציעה.

אחסון

- יש לאחסן את המכשיר במקום נקי, יבש וקריר. אין לאחסנו בטמפרטורה העולה על 60°C.
- אחסנו את המכשיר במקום שאינו נגיש לילדים.

דיווח על אירועים או תקריות חמורים

- אם אתם חווים השפעה בריאותית לא רצויה בעת שימוש ב-IQOS ILUMA™, IQOS ILUMA PRIME™ או SMARTCORE STICKS™, התייעצו עם איש מקצוע רפואי.
- באפשרותכם לדווח ישירות על כל אירוע או מקרה בעייתי באמצעות פניה לשירות הלקוחות (תוכלו למצוא את הפרטים בחוברת של שירות הלקוחות ותנאי האחריות). באמצעות דיווח על תופעות לוואי, תוכלו לסייע במתן מידע נוסף על הבטיחות בשימוש במוצר זה.
- למידע נוסף, היכנסו לכתובת: www.iqos.com

נתונים טכניים

מחזיק:

IQOS ILUMA™ ו-IQOS ILUMA PRIME™

דגם C1402

סוג הסוללה: סוללת ליתיום-יון נטענת

הספק כניסה: 5 V  1.6 A

מטען נייד

IQOS ILUMA PRIME™

דגם C1502

סוג הסוללה: סוללת ליתיום-יון נטענת

הספק כניסה: 5 V  2 A


Bluetooth® 4.1

מטען נייד

IQOS ILUMA™

דגם M0001

סוג הסוללה: סוללת ליתיום-יון נטענת

הספק כניסה: 5 V  2 A

Bluetooth® 5.0

לא כל המכשירים המפורטים באזהרות ובהוראות בטיחות אלה כלולים בערכה זו. המכשירים המצויים בערכה זו מצויינים על אריזת הערכה.

מידע על מתאם החשמל המתאים:

דגמים: S82A40, S21A27, S21A25, S21A23, S21A22, S21A20, S52A21

S82A46, S82A45, S82A43, S82A42, S82A41

הספק כניסה: 100 V-240 V~50-60 Hz 0.3 A

הספק יציאה: 5 V  2 A

הספק יציאה: 10.0 W

יעילות אקטיבית ממוצעת: 79.0%

צריכת חשמל בהמתנה: <0.09 W

שימוש עם כבל טעינה

מידע אודות אופן הסילוק של IQOS ILUMA™ ו- IQOS ILUMA PRIME™

תקף במדינות האיחוד האירופי ובאזור הכלכלי האירופי

סמל זה המופיע על המוצר או על האריזה מציין כי אין לסלק מוצר זה ואת חלקיו (לרבות סוללות) ביחד עם יתר הפסולת הביתית. תחת זאת, באחריותכם לסלק את הציוד המשומש שלכם באמצעות הבאתו לנקודת איסוף ייעודית לצורך מחזור של פסולת של מכשירים חשמליים ואלקטרוניים. כמו כן, ניתן להחזיר סוללות משומשות בנקודת המכירה ללא עלות. איסוף ומחזור נפרדים של המכשירים המשומשים שלכם (לרבות סוללות) במועד הסילוק יסייעו לשמר משאבי טבע ולהבטיח כי המחזור מתבצע באופן המגן על בריאות האדם והסביבה. להשלכת פסולת זו כפסולת עירונית לא ממוינת (לדוגמה באמצעות שריפת פסולת או הטמנתה) עלולות להיות השפעות שליליות על הסביבה ועל בריאות האדם. למידע נוסף אודות מקומות בהם ניתן להשליך פסולת למחזור, נא פנו אל הרשות המקומית, שירות איסוף האשפה המקומי או החנות בה רכשתם את המוצר. היבואן המקומי של המכשיר יספק את המימון לצורך הטיפול והמחזור של מוצרים משומשים המוחזרים באמצעות נקודות איסוף ייעודיות אלה ובהתאם לדרישות המקומיות.

הוראות להסרת הסוללות (לצורך סילוק ומחזור)

הסרת סוללות ע"י הצרכנים אסורה. בסיום מחזור החיים של המוצר, רק ממחזר מוסמך רשאי להוציא בבטיחות את הסוללות לפי השלבים המופיעים להלן.

מטען נייד IQOS ILUMA PRIME™ (דגם C1502):

- 1: יש לאפשר לסוללה להתרוקן לחלוטין לפני פירוק המכשיר.
- 2: הסירו/קלפו את משטח הגומי מן הכיסוי הקוסמטי של מטען הכיס.
- 3: הסירו את 2 הברגים.
- 4: הסירו את הכיסוי הקוסמטי מן המארז המתכתי באמצעות החלקתו ונדנדו באיטיות לכיוון החוצה מן המארז המתכתי, ולאחר מכן הסירו את 2 הברגים של המסגרת.
- 5: שלב 5: נתקו את כל המעגלים המודפסים הגמישים ואת החיבור כדי להסיר את לוח המעגל המודפס של המטען.
- 6: שלבו את הסוללה באמצעות הטייתה וסלקו אותה לפי התקנות המקומיות.

מטען נייד IQOS ILUMA™ (דגם M0001)

- 1: יש לאפשר לסוללה להתרוקן לחלוטין לפני פירוק המכשיר.
- 2: שלב 2: הסירו את כיסוי הדלת באצבעותיכם.
- 3: שלב 3: פתחו את הדלת והבריגו החוצה את הבורג העליון והתחתון.
- 4: שלב 4: הסירו את מארז המטען.
- 5: שלב 5: הבריגו החוצה את לוח המעגלים האלקטרוניים.
- 6: שלב 6: נתקו את מחבר הסוללה שעל הלוח המודפס. אין לחתוך את כבלי הסוללה.
- 7: שלב 7: הסירו את הסוללה על ידי הטייה שלה כלפי מעלה והשליכו לפי התקנות המקומיות.

מחזיק של IQOS ILUMA™ ו- IQOS ILUMA PRIME™ (דגם C1402):

- 1: שלב 1: יש לאפשר לסוללה להתרוקן לחלוטין לפני פירוק המכשיר.
- 2: שלב 2: פתחו את הטבעת.
- 3: שלב 3: פתחו את הפקק והחליקו את המכלול אל מחוץ למארז.
- 4: שלב 4: פרקו את ההלחמה של לשונית הסוללה והרימו אותה כלפי מעלה.
- 5: שלב 5: שלפו את הסוללה וסלקו אותה לפי התקנות המקומיות.

אישור תאימות

Philip Morris Products S.A. מצהירה בזאת כי IQOS ILUMA™ ו-IQOS ILUMA PRIME™ מקיימים את הדרישות החיוניות וההוראות הרלוונטיות האחרות של תקנה 2014/53/EU. ניתן למצוא את הצהרת התאימות הרשמית ב: www.pmi.com/declarationofconformity

IQOS ILUMA™ ו-IQOS ILUMA PRIME™ פועל בתדר ברוחב של 2.480 - 2.402 GHz גיגה הרץ ובהספק יציאת RF הנמוכה מ-10.0 dBm. מכשיר זה עומד בגבולות החשיפה ל-RF ונבדק לפי תנאי החשיפה למכשירים ניידים לפי תקן EN 62311:2008.

מתוכנן ומיוצר על פי רישיון של: Philip Morris Products S.A., Quai Jeanrenaud 3, 2000 Neuchâtel, Switzerland.



הסימן וסמלי הלוגו של Bluetooth® הם סימנים מסחריים רשומים של Bluetooth SIG, Inc. וכל שימוש בסימנים אלה ע"י Philip Morris Products S.A. והמסונפים אליה מתבצע על פי רישיון. סימנים ושמות מסחריים אחרים שייכים לבעליהם בהתאמה.

ניתן למצוא מידע נוסף אודות רישיון החומרה עבור IQOS ILUMA™ ו-IQOS ILUMA PRIME™ בכתובת www.iqos.com.

